


**PASSO A PASSO PARA  
CADASTRO NA  
PLATAFORMA DE  
CAPACITAÇÃO DA  
SEPLAG**



PARA TER ACESSO AOS **CURSOS**  
E **TREINAMENTOS GRATUITOS**  
DISPONIBILIZADOS PELA  
**SEPLAG** É NECESSÁRIO SE  
CADASTRAR NA PLATAFORMA  
DE CAPACITAÇÃO



**NESTE VÍDEO VOCÊ VAI  
VER O PASSO A PASSO  
PARA FAZER SEU  
CADASTRO NESTA  
PLATAFORMA...**




**E TAMBÉM COMO REALIZAR SUA  
AUTOINSCRIÇÃO NOS CURSOS**



PARA **ACESSAR** OU SE **CADASTRAR** NA PLATAFORMA DE  
CAPACITAÇÃO (AVA) VOCÊ DEVE ACESSAR O SEGUINTE  
LINK:

<https://www.ead.planejamento.mg.gov.br/>






EM SEGUIDA NO CANTO SUPERIOR ESQUERDO, CLICAR NO BOTÃO  
"ENTRAR", COMO NA TELA ABAIXO:



CASO NÃO SEJA O  
SEU PRIMEIRO  
ACESSO, PREENCHA  
OS CAMPOS  
"IDENTIFICAÇÃO DO  
USUÁRIO" E "SENHA",  
CONFORME O SEU  
ÚLTIMO ACESSO E  
CLIQUE EM **ACESSAR**



Identificação de usuário

Senha

☐

Lembrar identificação de  
usuário



Acessar

Esqueceu o seu usuário ou  
senha?

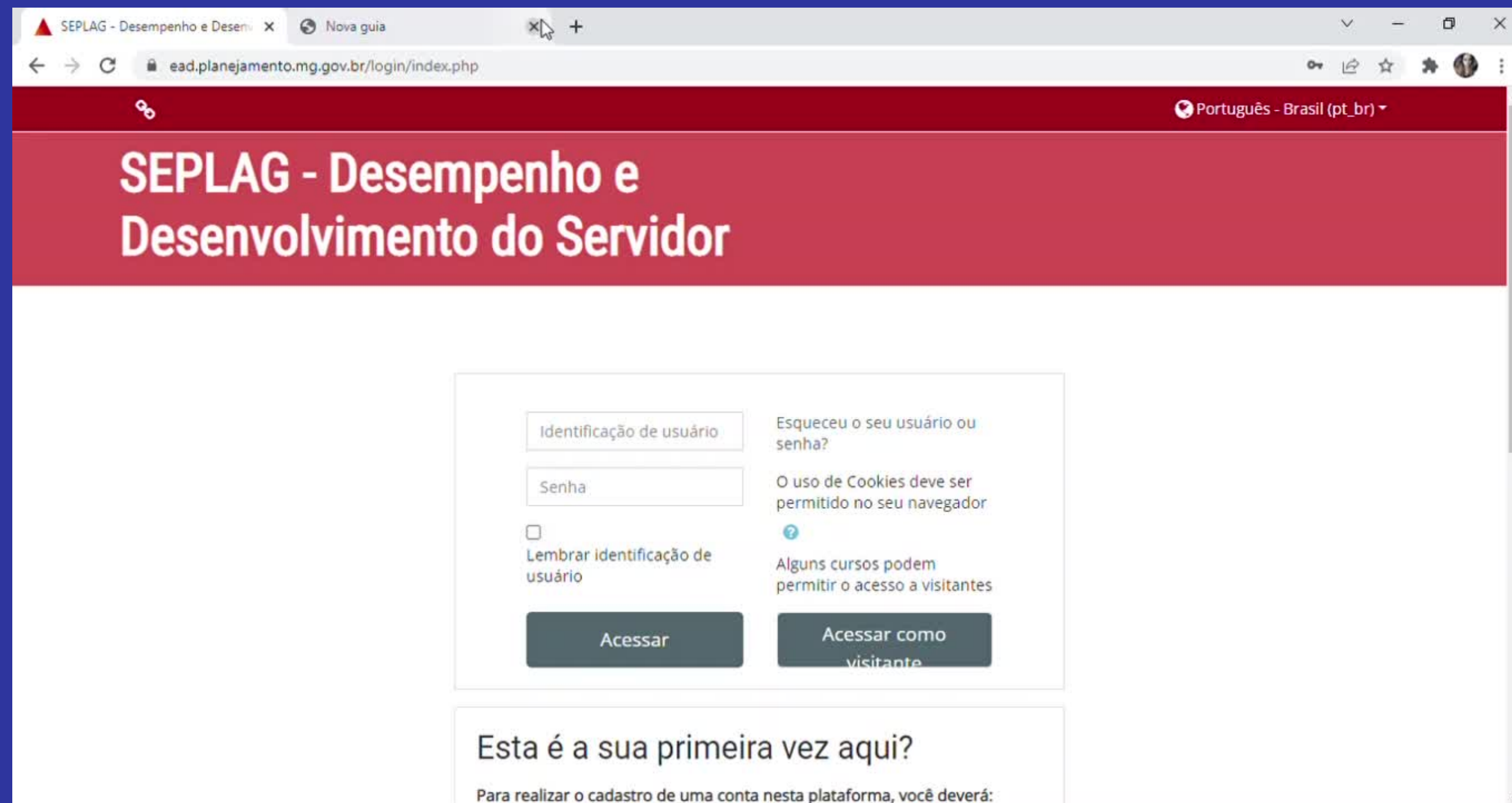
O uso de Cookies deve ser  
permitido no seu navegador



Alguns cursos podem  
permitir o acesso a visitantes

Acessar como  
visitante

**CASO SEJA O SEU 1º ACESSO, LEIA COM ATENÇÃO AS INSTRUÇÕES DO TÓPICO "ESTA É A SUA PRIMEIRA VEZ AQUI?". APÓS A LEITURA, CLIQUE EM CRIAR NOVA CONTA**




The screenshot shows a web browser window with the URL `ead.planejamento.mg.gov.br/login/index.php`. The page has a red header with the text "SEPLAG - Desempenho e Desenvolvimento do Servidor" and a language selector set to "Português - Brasil (pt\_br)". The main content area contains a login form with the following elements:

- Input field for "Identificação de usuário"
- Input field for "Senha"
- Checkbox labeled "Lembrar identificação de usuário"
- Buttons: "Acessar" and "Acessar como visitante"
- Links: "Esqueceu o seu usuário ou senha?" and "Alguns cursos podem permitir o acesso a visitantes"
- Notification: "O uso de Cookies deve ser permitido no seu navegador"

Below the login form, there is a section titled "Esta é a sua primeira vez aqui?" with the instruction: "Para realizar o cadastro de uma conta nesta plataforma, você deverá:".

EM SEGUIDA PREENCHA O FORMULÁRIO DE CADASTRO  
PARA **CRIAR UMA NOVA CONTA**. OS CAMPOS EM  
VERMELHO SÃO OBRIGATÓRIOS!



The screenshot shows a web browser window with the URL `ead.planejamento.mg.gov.br/login/signup.php?`. The page has a red header with the text "SEPLAG - Desempenho e Desenvolvimento do Servidor" and a language selector set to "Português - Brasil (pt\_br)". A red "Entrar" button is visible in the top right. The main content area is white and contains a registration form titled "SEPLAG - Desempenho e Desenvolvimento do servidor". The form has a sub-header "Nova conta" and a "Contrair tudo" link. A dropdown menu is open, showing "Escolha seu usuário e senha". Below this, there is a red information icon and a label "Identificação de usuário" next to an empty text input field. At the bottom of the form, there is a password requirement note: "A senha deve ter ao menos 8 caracteres, ao menos 1 dígito(s), ao menos 1 letra(s) minúscula(s), ao menos 1 letra(s) maiúscula(s), no mínimo 1 caractere(s) não".

Nova conta

Contrair tudo

Escolha seu usuário e senha

Identificação de usuário

A senha deve ter ao menos 8 caracteres, ao menos 1 dígito(s), ao menos 1 letra(s) minúscula(s), ao menos 1 letra(s) maiúscula(s), no mínimo 1 caractere(s) não



## SEPLAG - Desempenho e Desenvolvimento do servidor

### Nova conta

#### ▼ Escolha seu usuário e senha

▼ Contrair tudo

Identificação  
de usuário



A senha deve ter ao menos 8 caracteres, ao menos 1 dígito(s), ao menos 1 letra(s) minúscula(s), ao menos 1 letra(s) maiúscula(s), no mínimo 1 caractere(s) não alfa-numéricos, como \*, -, ou #.

Senha



**LEMBRE-SE QUE A  
IDENTIFICAÇÃO DO  
USUÁRIO É O CPF**

NO CAMPO ENDEREÇO  
DE E-MAIL É POSSÍVEL  
COLOCAR O **E-MAIL**  
**INSTITUCIONAL** OU  
AQUELES DE DOMÍNIO  
DO **GMAIL, HOTMAIL, E**  
**YAHOO**

### ▼ Mais detalhes

Endereço de  
email

Confirmar  
endereço de  
e-mail

SE TUDO ESTIVER CORRETO, A TELA ABAIXO SERÁ EXIBIDA INDICANDO QUE UMA **MENSAGEM** FOI ENVIADO PARA O **E-MAIL CADASTRADO**. SE A TELA NÃO APARECER CONFORME AO LADO, CORRIJA AS INFORMAÇÕES E TENTE NOVAMENTE.

Uma mensagem foi enviada para o seu endereço

Esta mensagem contém instruções para completar o seu cadastro.

Se você encontrar dificuldades contate o administrador.

Continuar

**ABRA O SEU E-MAIL E VERIFIQUE SE RECEBEU UMA MENSAGEM ENVIADA PELO ADMINISTRADOR FAIBI, COM O TÍTULO CONFIRMAÇÃO DE CONTA, CONFORME IMAGEM ABAIXO.**

SEPLAG - Desempenho e Desenvolvimento do servidor: confirmação de conta

Caixa de entrada x



Admin User (via Seplag moodle)

para mim ▾

Uma nova conta foi criada em 'SEPLAG - Desempenho e Desenvolvimento do servidor' usando seu endereço de email.

Para confirmar sua nova conta visite o seguinte endereço:

<https://www.ead.planejamento.mg.gov.br/login/confirm.php?data=3ya0JzNj9lcmffH/13080712>

Na maioria dos programas de Email este é um link azul que você pode ativar clicando em cima. Se isto não funcionar, você pode copiar este link na barra de endereços do seu navegador.

Se você precisar de ajuda, por favor contate o administrador do site,

Admin User



# EM SEGUIDA CLIQUE NO LINK DE CONFIRMAÇÃO PARA ATIVAR SUA CONTA.

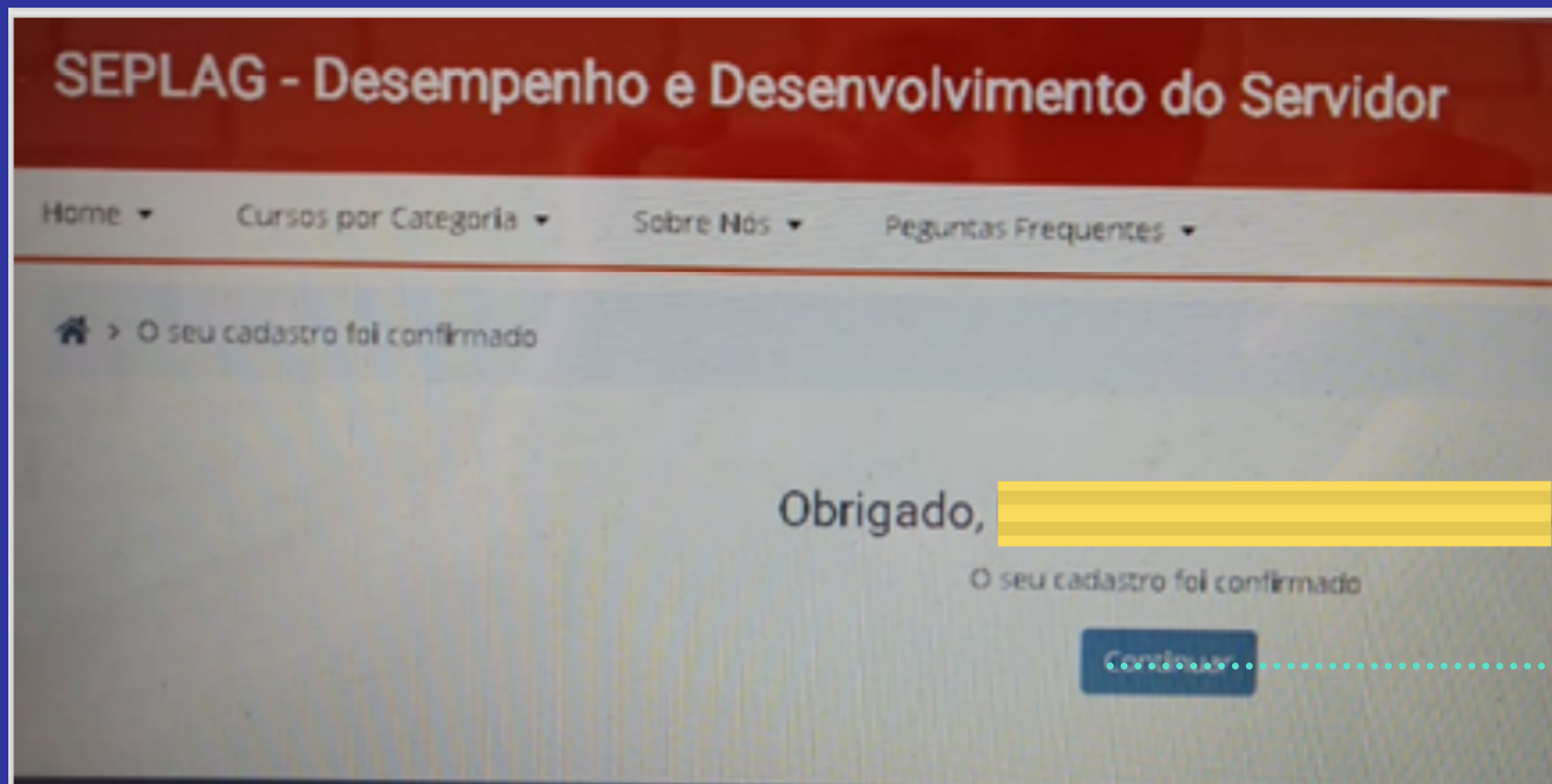
Para confirmar sua nova conta visite o seguinte endereço:

<https://www.ead.planejamento.mg.gov.br/login/confirm.php?data=3ya0JzNj9lcmffHk12089>




Na maioria do programas de Email este é um link azul que você pode ativar clicando em cima. Se isto não funcionar, você pode copiar este link na barra de endereços do seu navegador.

APÓS ISTO O SISTEMA SERÁ DIRECIONADO PARA O AVA DA SEPLAG E EXIBIRÁ A MENSAGEM DE **CONFIRMAÇÃO DO CADASTRO**.



APÓS A CONCLUSÃO DESTAS ETAPAS **VOCÊ PODERÁ ACESSAR A PLATAFORMA** AVA DA SEPLAG COM SEU USUÁRIO E SENHA.



Identificação de usuário	Esqueceu o seu usuário ou senha?
Senha	O uso de Cookies deve ser permitido no seu navegador
<input type="checkbox"/> Lembrar identificação de usuário	 Alguns cursos podem permitir o acesso a visitantes
Acessar	Acessar como visitante

# E A AUTOINSCRIÇÃO?

APÓS TER SUA CONTA CRIADA  
VOCÊ PODERÁ FAZER SUA  
**AUTOINSCRIÇÃO NOS CURSOS**  
DISPONÍVEIS NA PLATAFORMA.  
PARA ISSO VOCÊ PRECISA FAZER  
LOGIN

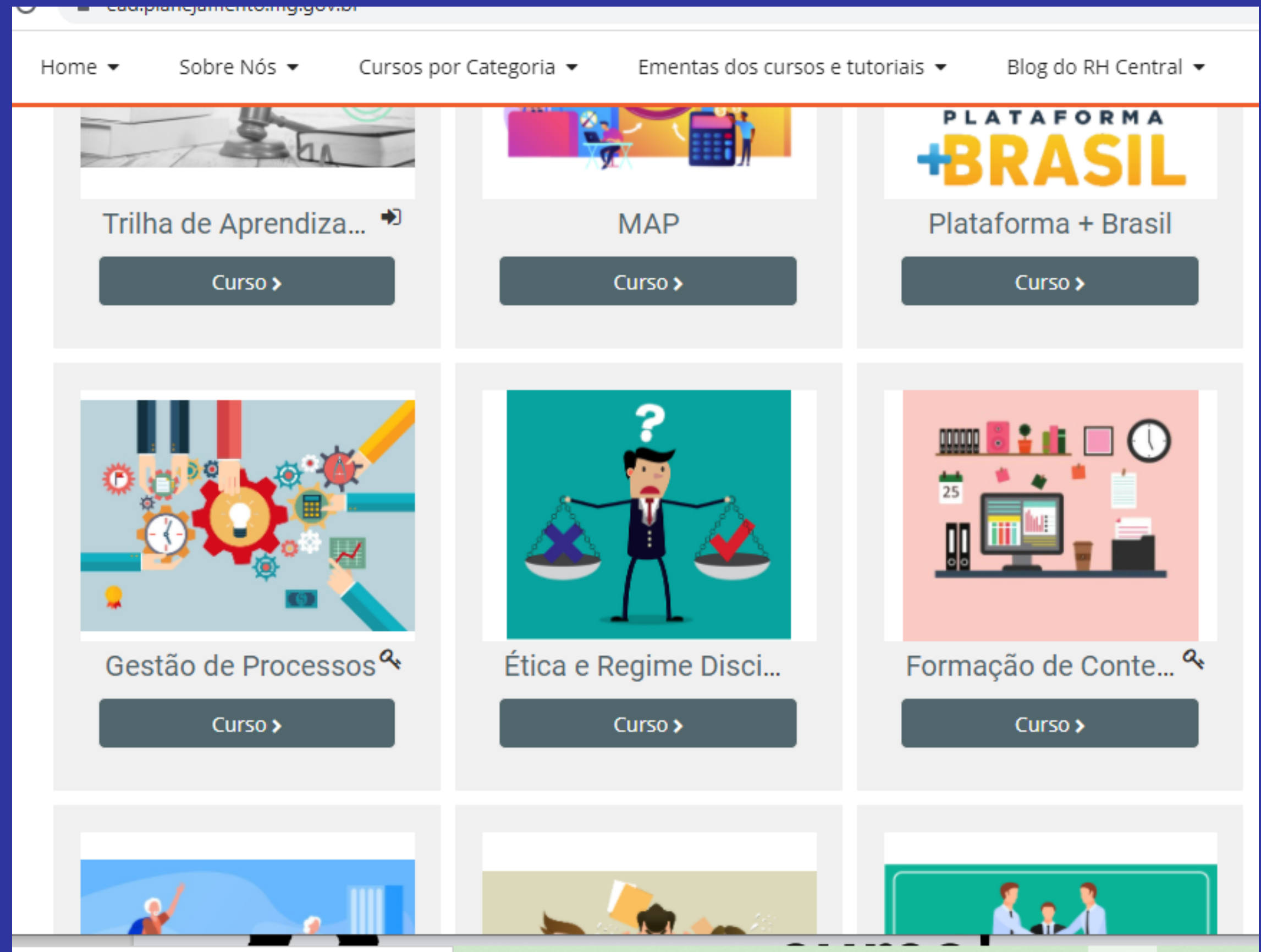
☐

Lembrar identificação de  
usuário

Acessar



EM SEGUIDA PODERÁ  
SELECIONAR O  
**CURSO** QUE DESEJA  
SE MATRICULAR



# APÓS ESCOLHER O CURSO, BASTA CLICAR NO BOTÃO **INSCREVA-ME**

## Opções de inscrição

🔄 Trilha de Aprendizagem da Nova Lei de Licitações e Contratos



Professor: GT Capacita Compras

### ▼ Autoinscrição (Estudante)

Nenhuma chave de inscrição é necessária.

Inscrição



**PRONTO!**  
**APÓS A INSCRIÇÃO VOCÊ PODERÁ ACESSAR O CONTEÚDO**  
**DO CURSO!**



**QUALQUER DÚVIDA FALE COM A GENTE.  
QUEREMOS AJUDAR VOCÊS A ALCANÇAREM SEUS  
OBJETIVOS**

**CAPACITACAO@PLANEJAMENTO.MG.GOV.BR**